



Peilestav (mod. A) for motorolje.

SMP-612694

Oljepeilestav for modeller som ikke har peilepinne.

Type: F.eks. Audi A4, A5 fra -08, Q5, Touareg
2.0 TDI, 1.8 TFSI, 2.0 TFSI, 2.7 TDI, 3.0 TDI, 3.2 FSI

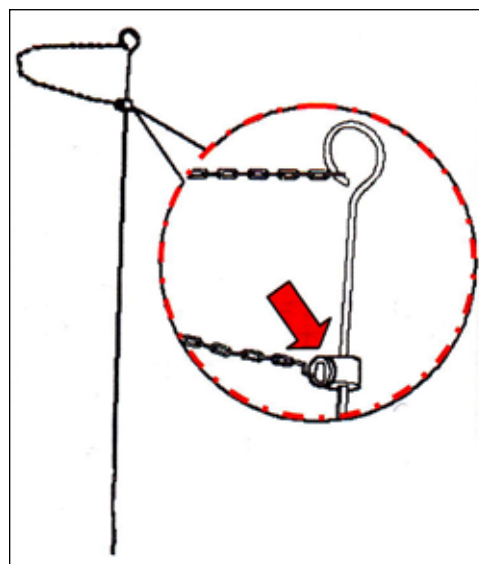
Oljenivået sjekkes med peilestaven

Referanse:

- Ved måling må motoroljen holde minimum 60°
- Kjøretøyet må stå horisontalt
- Motoren må være slått av et par minutter slik at oljen får renne tilbake til bunnplassen

Markør på peilestaven med oljenivåindikator

På peilestaven for oljenivåmåling kan man på den øvre skalaen løsne setskruen (**bilde 1**) og skyve innstillingsringen slik at ønsket verdi vises på undersiden av innstillingsringen.



Bilde 1

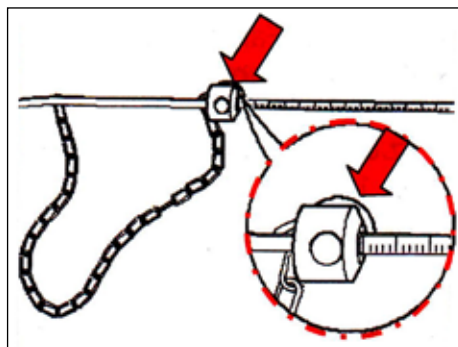


BRUKSANVISNING



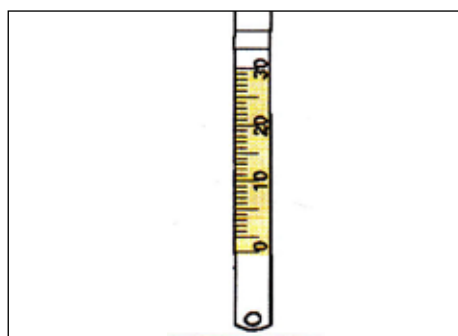
side 2

Stikk peilestaven ned i oljepeilerøret til den stopper i justeringsringen (**bilde 2**), trekk den opp igjen og les av oljenivået.



Bilde 2

Oljenivået leses av på den nederste skalaen (**bilde 3**) på peilepinnen.



Bilde 3

Motor	Innstilling for låseringen på den øvre skala	Minimalt oljenivå på den nederste skala	Maksimalt oljenivå på den nederste skala
2.7 - 3.0 TDI	32	0	16
2.0 TDI	46	0	24
2.0 TFSI	39	0	24
3.2 FSI	132	0	13
3.0 TSI hybrid	102	16	27
1.8 TFSI	39	0	24